




ВНИМАНИЕ! ОПАСНЫЙ ЛЁД!

Телефоны вызова экстренных служб:
Единая служба спасения: 01; 112
Скорая медицинская помощь: 03
Единая дежурно-диспетчерская служба Каменского городского округа: 32-26-45

Умей оказывать помощь на льду



Оказание помощи утопающему подачей подручных предметов. Когда спасателей двое, то лучше, если второй будет держать первого за ноги, а первый в свою очередь подаст предмет утопающему.



Оказание помощи утопающему подачей лестницы с верёвкой или без неё.




Провалившись под лёд, раскиньте руки. Старайтесь выбраться на крепкий лёд, зовите на помощь.



Помогая утопающему, приближайтесь к нему только лёжа, ползком, лучше опираясь на доску или лыжи. Используйте всё, что можно быстрее применить.

Рыбаки, любители погледного лова!



ПРАВИЛА ПОВЕДЕНИЯ НА ЛЬДУ

ПЕШЕХОДЫ!

- Будьте особенно осторожны при движении по ледяному покрову во время снегопада или вскоре после него, когда видимость плохая и все опасные места незаметны.
- При длинных переходах по льду придерживайтесь наезженных дорог или пешеходных троп.

ВОДИТЕЛИ ТРАНСПОРТНЫХ СРЕДСТВ!


- Будьте внимательны и осторожны при переправах через реку по ледяному покрову.
- Перевозка людей на транспорте по льду **КАТЕГОРИЧЕСКИ ЗАПРЕЩАЕТСЯ**.
- При движении через переправу двери кабины автотранспорта должны быть открытыми.

РУКОВОДИТЕЛИ ПРЕДПРИЯТИЙ!

- Отправляя машину в рейс, тщательно проинструктируйте водителя о правилах переправы по льду.

- Не делайте лунки близко друг от друга – это ослабляет лёд.
- Не собирайтесь большими группами в местах, где много лунок – могут появиться широкие трещины.
- Матово-белый лёд ненадёжен.

**ВЕСНОЙ И ОСЕНЬЮ ЛЁД НА ВОДОЁМАХ
КРАЙНЕ НЕНАДЁЖЕН. НЕ ВЫХОДИТЕ
И НЕ ВЫЕЗЖАЙТЕ НА ЛЁД
ВО ВРЕМЯ ПАВОДКА И ЛЕДОСТАВА.
БЕРЕГИТЕ СВОЮ ЖИЗНЬ!**



- Тёмные пятна на ровном, покрытом снегом ледяном покрове – это тонкий, неокрепший лёд.
- Запорошенный снегом участок опасен, под ним лёд нарастает очень медленно.
- Если вы оказались на тонком льду, отходите назад скользящими шагами, не поднимая ног.
- Будьте особенно осторожны на льду в местах, где есть быстрое течение, где в реку впадают ручейки, образующие промоины.
- Собираясь на рыбалку, обязательно берите с собой шнур (длиной не менее 25 м) для оказания помощи провалившемуся под лёд.

БЕЗОПАСНАЯ ТОЛЩИНА ЛЬДА для:

Одинокого пешехода с ручной кладью	7 см
Легкового автомобиля	26–19 см
Грузового автомобиля с грузом	34–25 см
Гусеничного трактора (лёгкого)	52–39 см
Тяжёлого гусеничного трактора или лёгкого трактора с прицепом	60–46 см